



# ENSINO PROFISSIONAL

## 3º período – 2021/2022


# INDICADORES DE MONITORIZAÇÃO INTERCALAR

# e

# ATIVIDADES

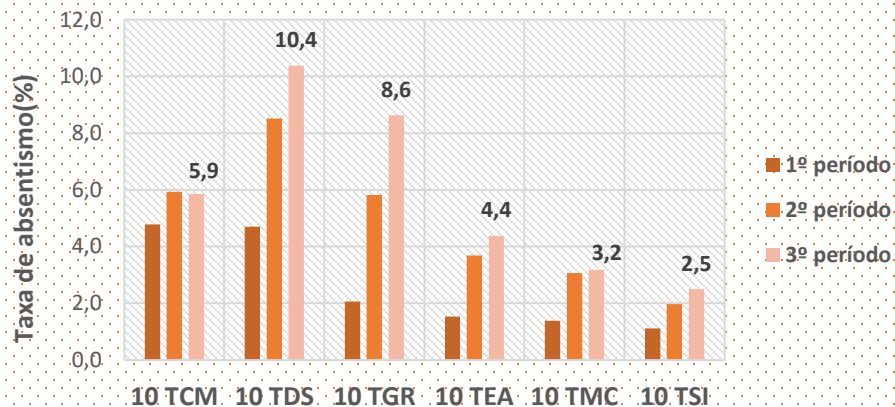
1. Taxa de absentismo
2. Taxa de sucesso
3. Taxa de desistência

Fonte: Relatório de resultados – Indicadores de monitorização intercalar – 3º período, Ensino Profissional; Relatório de Atividades - 3º período; [site do AEFH](#).

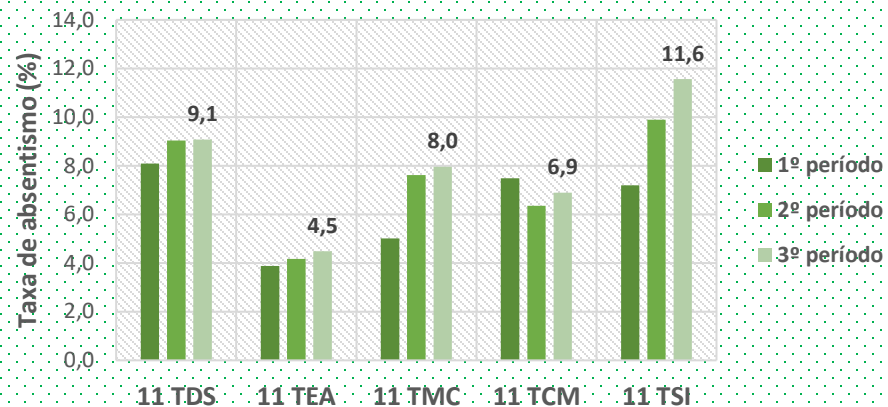


# 1. TAXA DE ABSENTISMO<sup>1</sup>

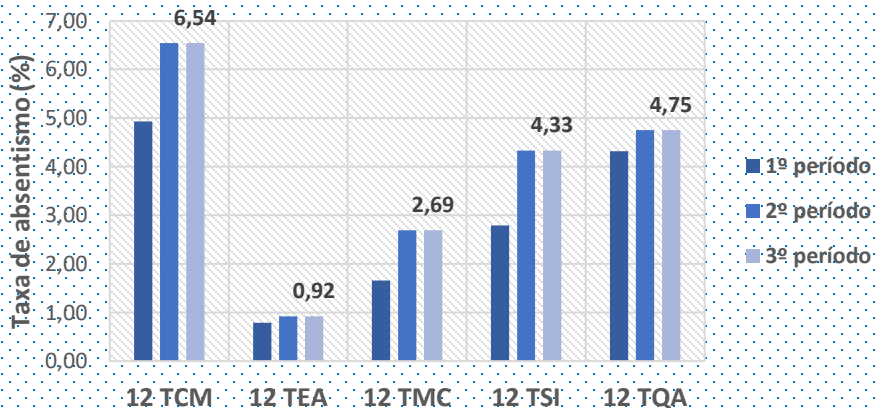
Taxa de absentismo por turma -10º ano  
1º, 2º e 3º período - 2021/2022



Taxa de absentismo por turma -11º ano  
1º, 2º e 3º período - 2021/2022




Taxa de absentismo por turma -12º ano  
1º, 2º e 3º período - 2021/2022

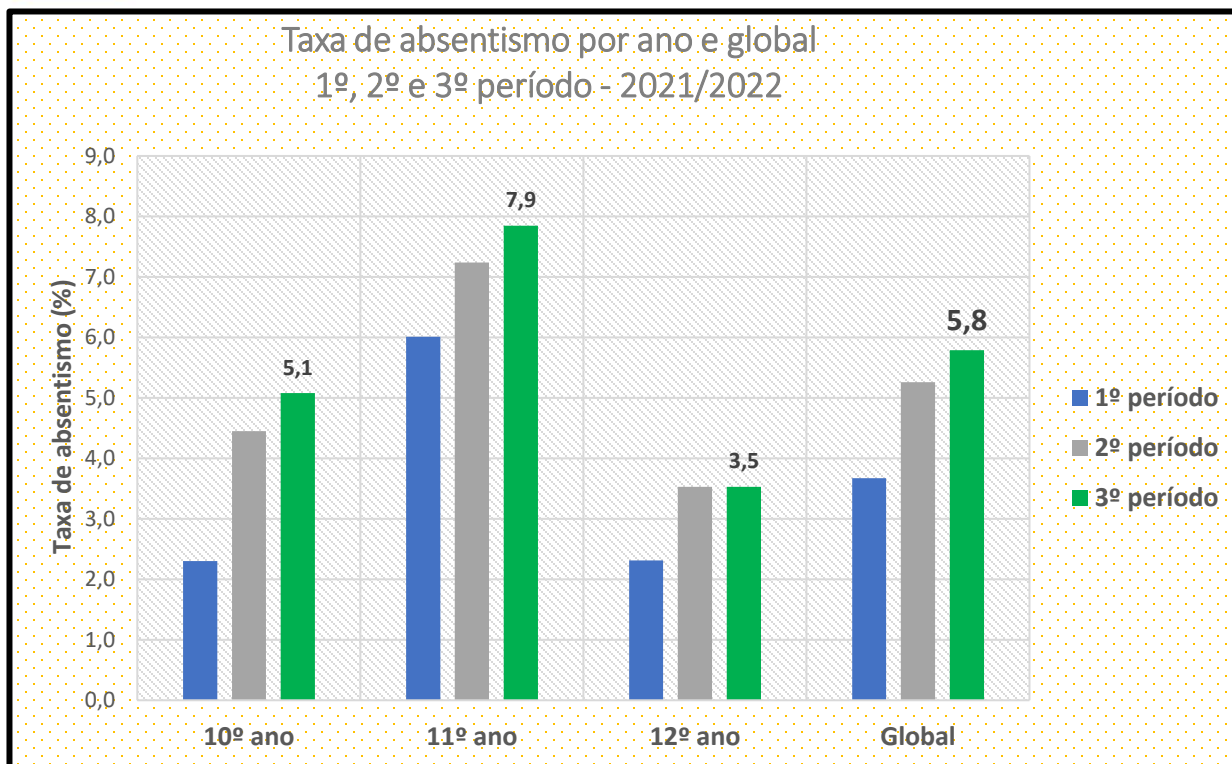


TCM – Técnico de Comércio; TDS – Técnico de Design; TGR – Técnico de Geriatria; TQA – Técnico de Processamento e Controle de Qualidade Alimentar; TEA – Técnico de Eletrônica, Automação e Computadores; TMC – Técnico de Mecatrônica; TSI – Técnico de Gestão e Programação de Sistemas Informáticos.


<sup>1</sup> Quociente entre nº total de faltas da turma e o nº de horas de formação do curso x nº de alunos da turma.



# 1. TAXA DE ABSENTISMO



- Taxa de absentismo 2021/2022: 5,8%
- Meta estabelecida (2022) < 6,5%



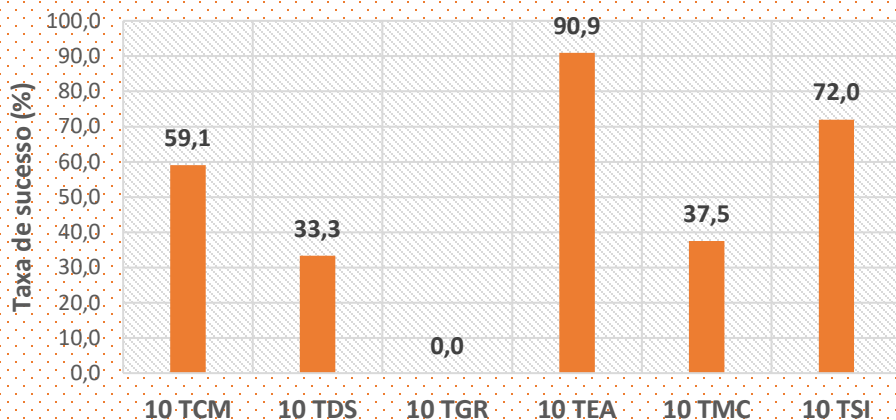
# 1. TAXA DE ABSENTISMO

- ❑ A taxa de absentismo global, no 3º período, foi de **5,8%**, valor **abaixo do máximo da meta estabelecida para 2022: <6,5%**;
- ❑ No entanto, apesar do alcance da meta, constata-se que este indicador, taxa global de absentismo, **está com tendência de subida**;
- ❑ O **valor mais alto** da taxa de absentismo por ano **ocorreu no 11º ano (7,9%)**, estando **acima da meta global** estabelecida para 2022;
- ❑ Nas turmas em que se verificou uma taxa de absentismo superior à meta estabelecida, **os conselhos de turma continuarão a estabelecer estratégias tendo em vista a melhoria dos resultados.**

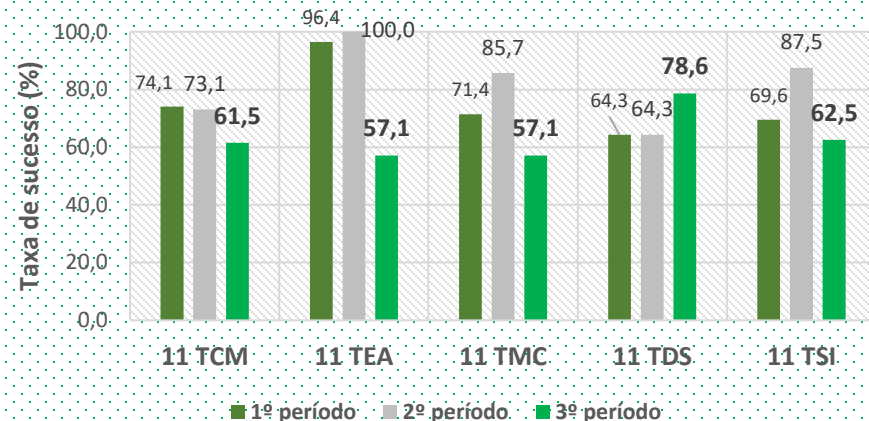


# 2. TAXA DE SUCESSO<sup>2</sup>

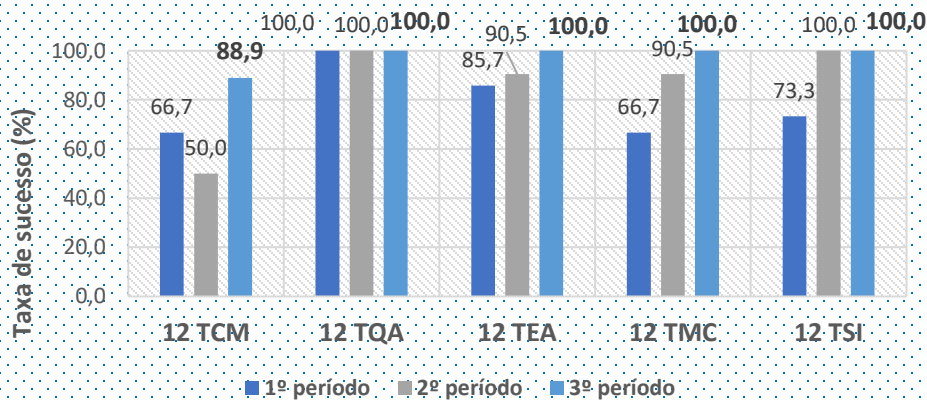
Taxa de sucesso por turma - 10º ano  
3º período



Taxa de sucesso por turma - 11º ano  
1º, 2º e 3º período - 2021/2022



Taxa de sucesso por turma - 12º ano  
1º, 2º, e 3º período - 2021-2022



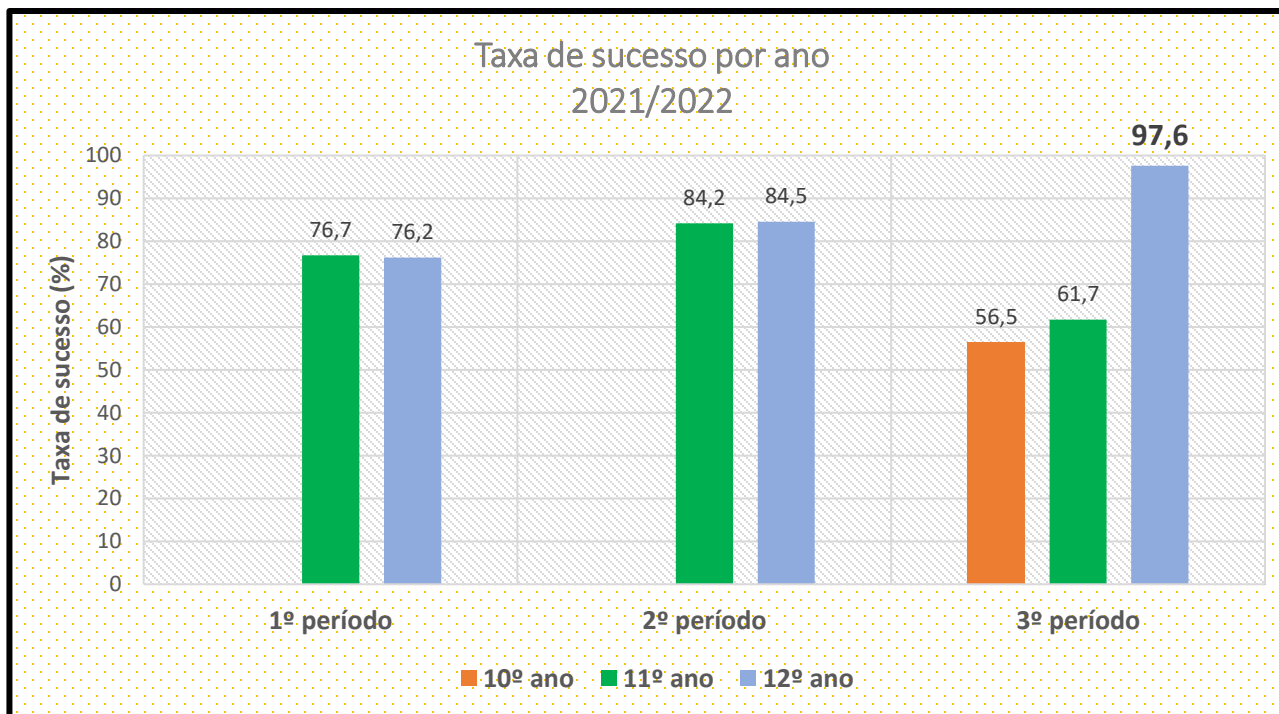
**TCM** – Técnico de Comércio; **TDS** – Técnico de Design; **TGR** – Técnico de Geriatria; **TQA** – Técnico de Processamento e Controle de Qualidade Alimentar; **TEA** – Técnico de Eletrônica, Automação e Computadores; **TMC** – Técnico de Mecatrônica; **TSI** – Técnico de Gestão e Programação de Sistemas Informáticos.

<sup>2</sup> Quociente entre o nº de alunos da turma (ano) sem módulos em atraso e o nº de alunos da turma (ano)




# 2. TAXA DE SUCESSO

Taxa de sucesso - 1º, 2º e 3º período – resultados comparativos:



- Taxa de sucesso 2021/2022: 97,6%
- Meta estabelecida (2022)  $\geq$  96%



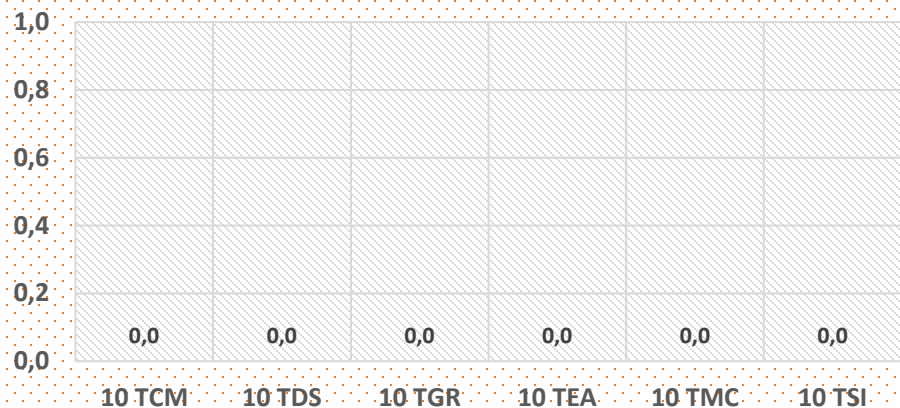
## 2. TAXA DE SUCESSO

- ❑ A grande maioria dos alunos do último ano do curso conseguiu recuperar os módulos em atraso (a taxa de sucesso destes alunos era de 57,6% no final do ano letivo anterior), tendo sido obtida uma taxa de sucesso de 97,6%;
- ❑ O resultado final deste indicador, 97,6%, vai ao encontro da meta traçada para 2022 ( $\geq 96\%$ );
- ❑ Os resultados da taxa de sucesso em cada ano de escolaridade, permitem constatar que, no próximo ano letivo, partimos com um cenário que será bastante desafiador, a avaliar pelos resultados intercalares verificados nos 10º e 11º anos (taxas de sucesso de 56,5% e 61,7%, respetivamente);
- ❑ Os Conselhos de Turma e o Conselho de Diretores de Curso continuarão a desenvolver esforços e a delinear estratégias no sentido de melhorar esta situação.

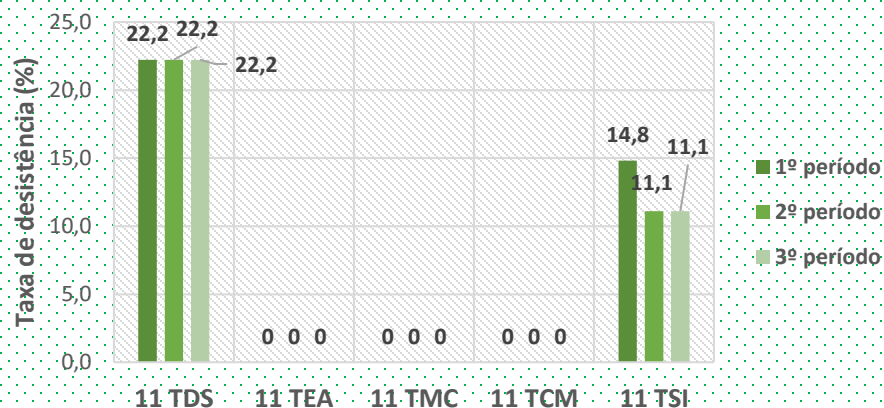


# 3. TAXA DE DESISTÊNCIA<sup>3</sup>

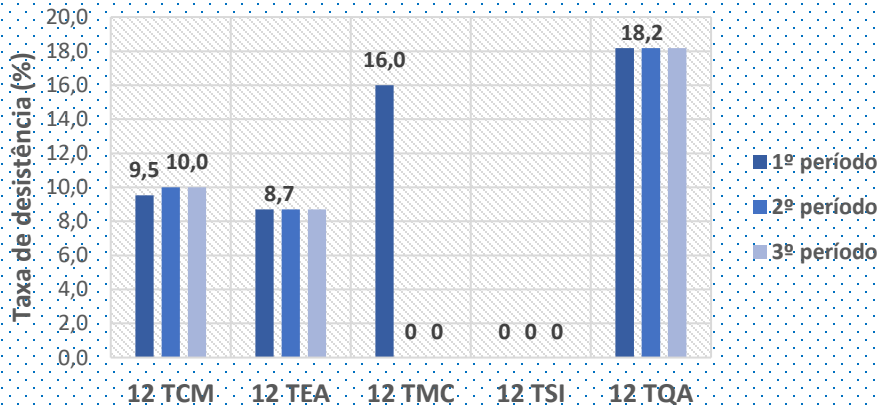
Taxa de desistência - 10º ano  
1º, 2º e 3º período - 2021/2022



Taxa de desistência - 11º ano  
1º, 2º e 3º período - 2021/2022

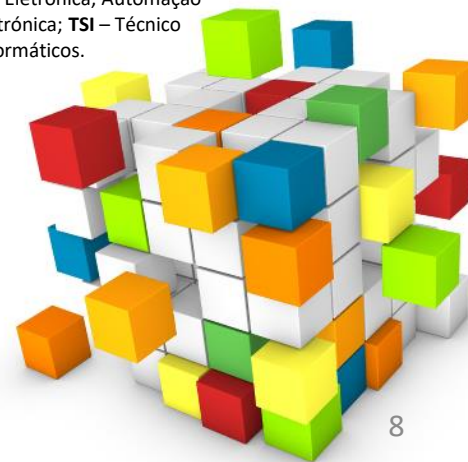


Taxa de desistência - 12º ano  
1º, 2º e 3º período - 2021/2022



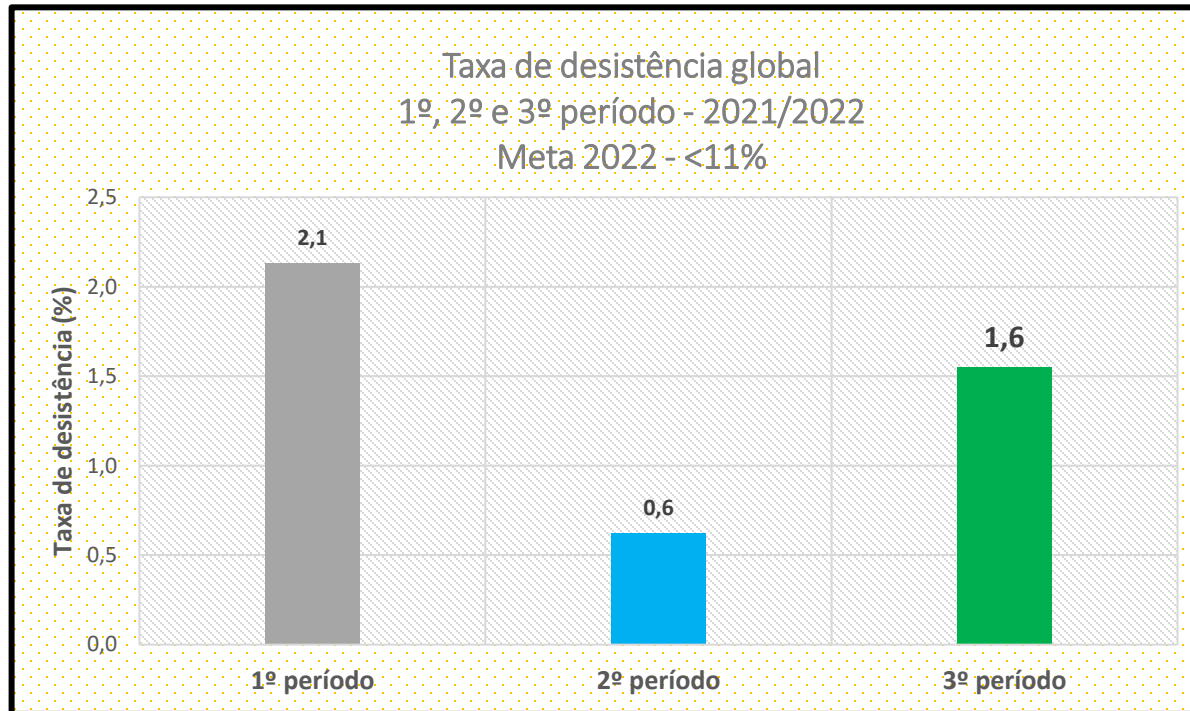
TCM – Técnico de Comércio; TDS – Técnico de Design; TGR – Técnico de Geriatria; TQA – Técnico de Processamento e Controle de Qualidade Alimentar; TEA – Técnico de Eletrônica, Automação e Computadores; TMC – Técnico de Mecatrônica; TSI – Técnico de Gestão e Programação de Sistemas Informáticos.

<sup>3</sup>Quociente entre o nº de alunos inscritos nesse ano e o nº total de alunos inscritos no início do 1º ano.






# 3. TAXA DE DESISTÊNCIA



- Taxa de desistência 2021/2022: 1,6%
- Meta estabelecida (2022) < 11%



# 3. TAXA DE DESISTÊNCIA

- ❑ O resultado global cifra-se, no 3º período, nos **016 %**, **muito abaixo do valor máximo previsto na meta traçada para 2022, <11%**, a qual foi estabelecida tendo em conta o ponto de partida de 11,8%, relativo ao ano de 2019. Este é mesmo o melhor resultado alguma vez obtido pela escola a este nível!...
- ❑ A grande melhoria deste indicador parece indicar que a **forte aposta no trabalho de divulgação dos cursos e na orientação vocacional dos futuros alunos**, que tem vindo a ser feita desde o ano letivo de 2019/2020, estará a dar frutos, proporcionando escolhas informadas por parte dos alunos.

