




ENSINO PROFISSIONAL

1º período – 2022/2023

INDICADORES DE MONITORIZAÇÃO INTERCALAR

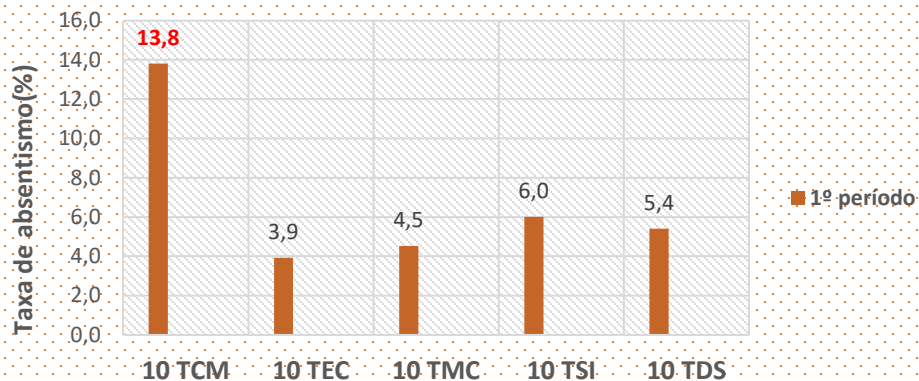
1. Taxa de absentismo
2. Taxa de sucesso
3. Taxa de desistência

Fonte: Relatório de resultados – Indicadores de monitorização intercalar – 1º período, Ensino Profissional; [site do AEFH](#).

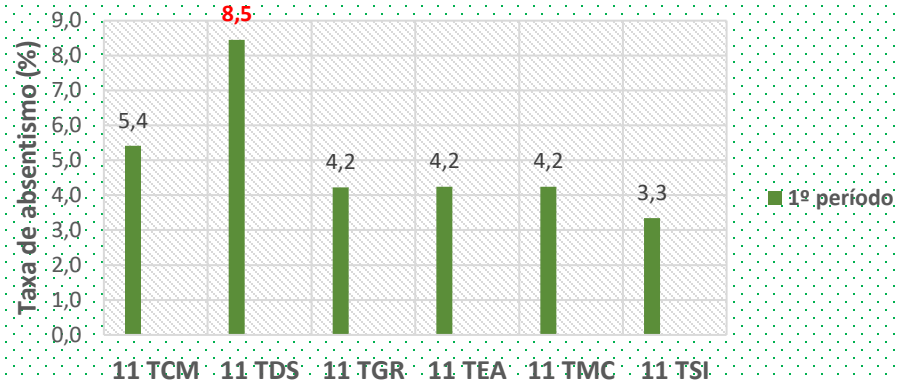


1. TAXA DE ABSENTISMO¹

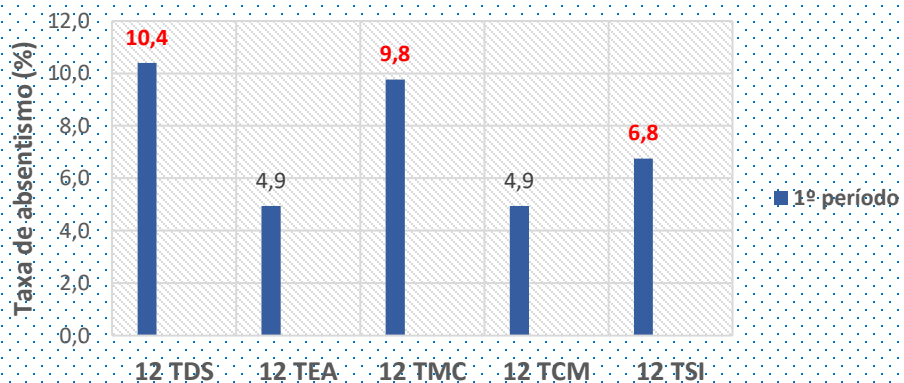
Taxa de absentismo por turma -10º ano
1º período - 2022/2023



Taxa de absentismo por turma -11º ano
1º período - 2022/2023

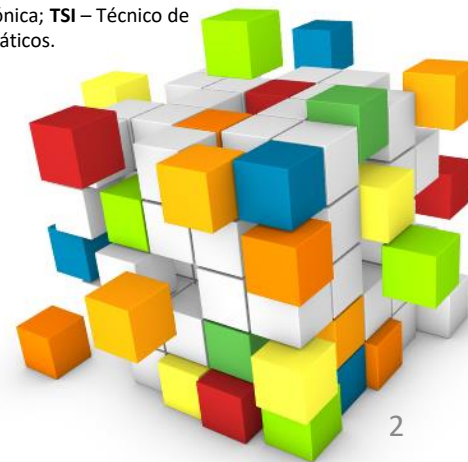


Taxa de absentismo por turma -12º ano
1º período - 2022/2023

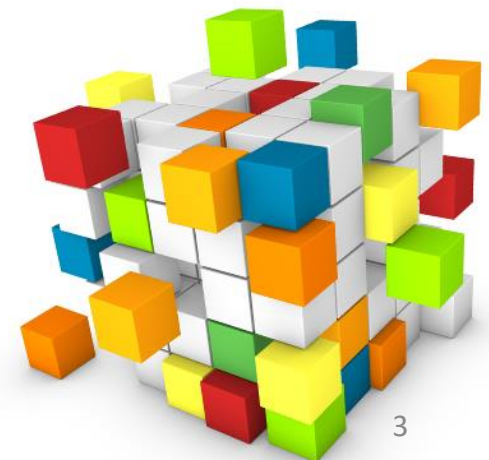
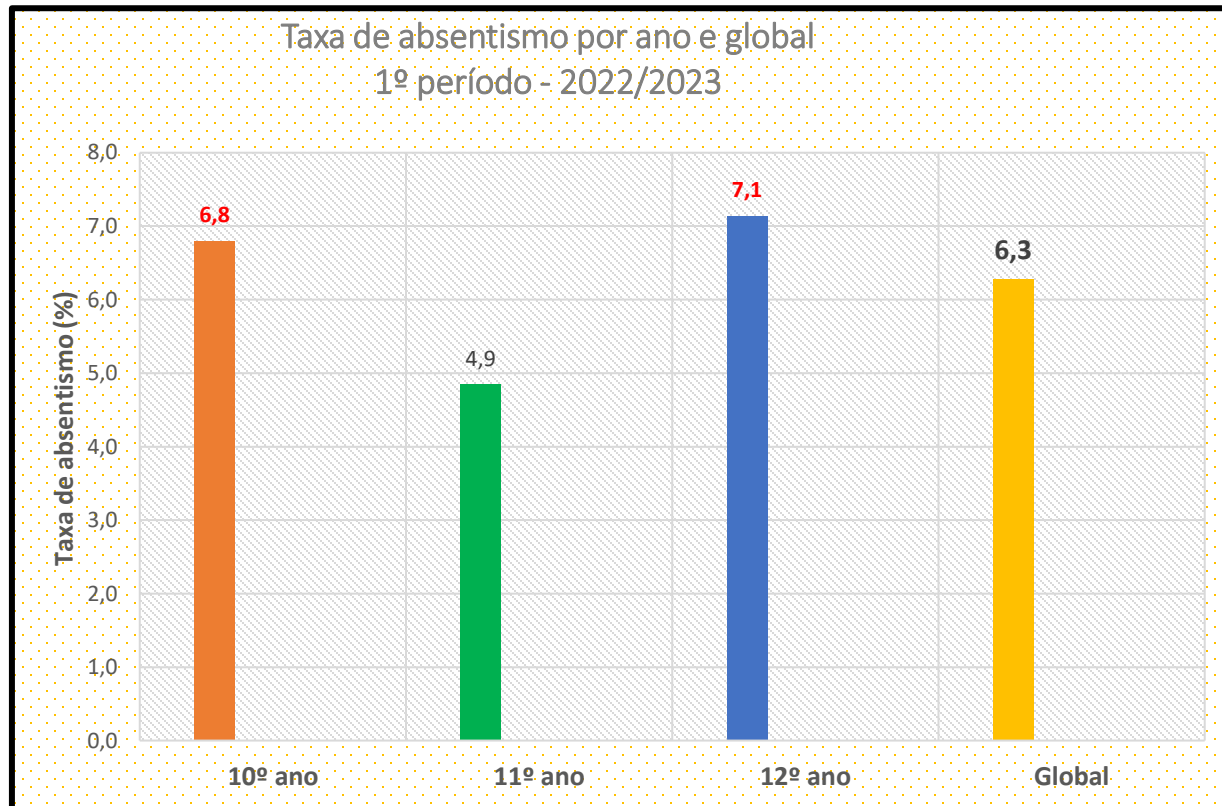


TCM – Técnico de Comércio; **TDS** – Técnico de Design; **TGR** – Técnico de Geriatria; **TEC** – Técnico de Eletrónica, Automação e Comando; **TEA** – Técnico de Eletrónica, Automação e Computadores; **TMC** – Técnico de Mecatrónica; **TSI** – Técnico de Gestão e Programação de Sistemas Informáticos.

¹ Quociente entre nº total de faltas da turma e o nº de horas de formação do curso x nº de alunos da turma.




1. TAXA DE ABSENTISMO

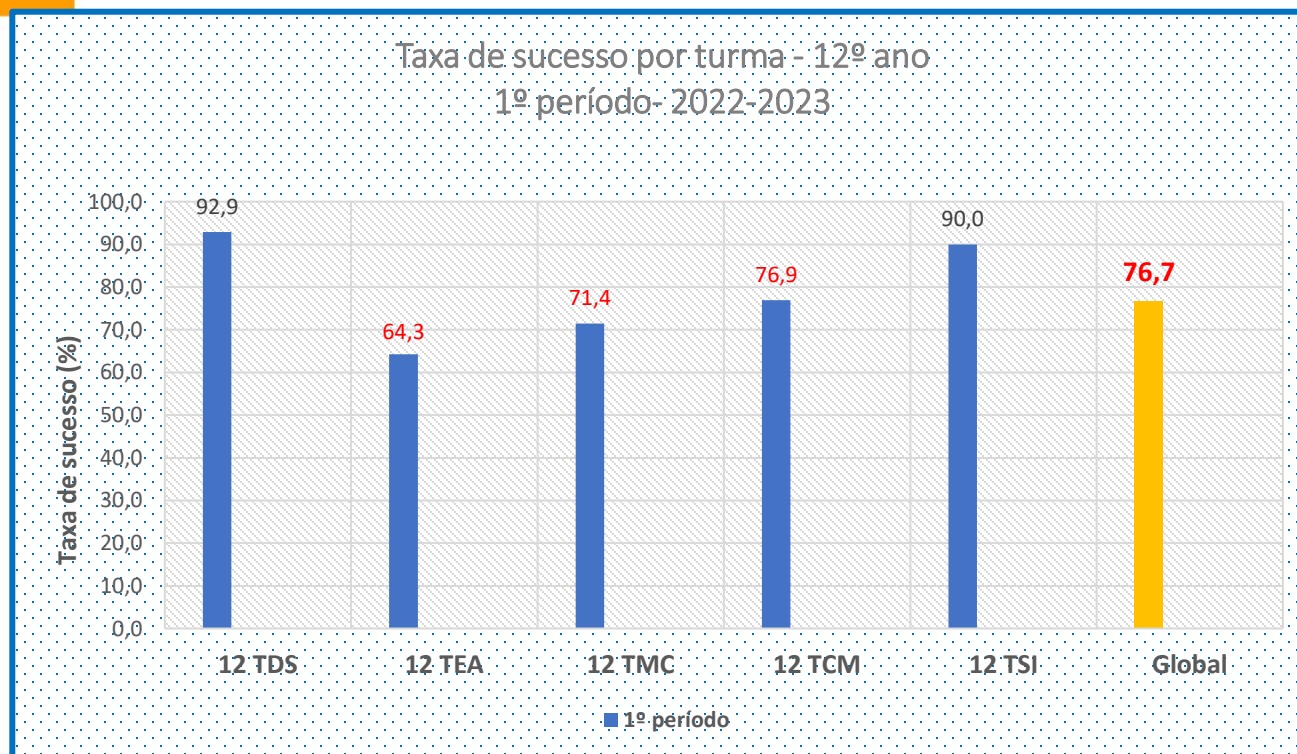


1. TAXA DE ABSENTISMO

- ❑ A taxa de absentismo global, no 1º período, foi de **6,28%**, valor que se enquadra na meta estabelecida para 2023/2024, <6,5%;
- ❑ No entanto, verifica-se que no **10º ano e no 12º ano**, a taxa de **absentismo ultrapassa os 6,5%**, o que constitui um alerta face ao sucesso escolar;
- ❑ Nas turmas em que se verificou uma taxa de absentismo superior à meta estabelecida (assinaladas a vermelho, nos gráficos), **os conselhos de turma estabeleceram estratégias tendo em vista a melhoria dos resultados.**




2. TAXA DE SUCESSO²




² Quociente entre o nº de alunos da turma (ano) sem módulos em atraso e o nº de alunos da turma (ano)

TCM – Técnico de Comércio; **TDS** – Técnico de Design; **TEA** – Técnico de Eletrónica, Automação e Computadores; **TMC** – Técnico de Mecatrónica; **TSI** – Técnico de Gestão e Programação de Sistemas Informáticos.



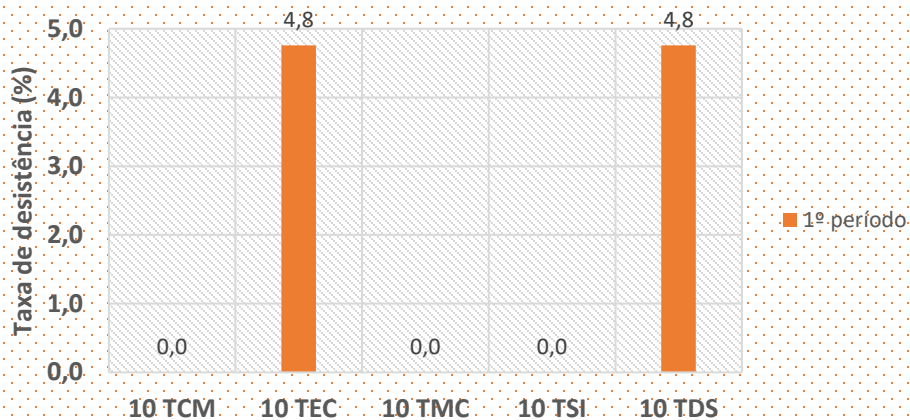
2. TAXA DE SUCESSO

- ❑ A taxa de sucesso global, no 1º período, foi de **76,72%**, **valor muito afastado do objetivo a alcançar - consolidar a taxa de sucesso no valor de $\geq 96\%$** ;
- ❑ É de destacar que **no ano letivo transato os resultados finais da taxa de sucesso no 11º ano apresentava o valor de 61,7%**, constituindo, assim, dificuldades acrescidas a serem ultrapassadas no presente ano letivo;
- ❑ À semelhança do que é prática corrente, os alunos estão, neste momento, num **regime de recuperação dos módulos em atraso (avaliação extraordinária)**, tendo sido designados docentes para os apoiar no estudo e na revisão das matérias em causa; esta situação foi analisada em **conselho de turma**;
- ❑ Prevê-se uma melhoria relevante até final do 2º período.

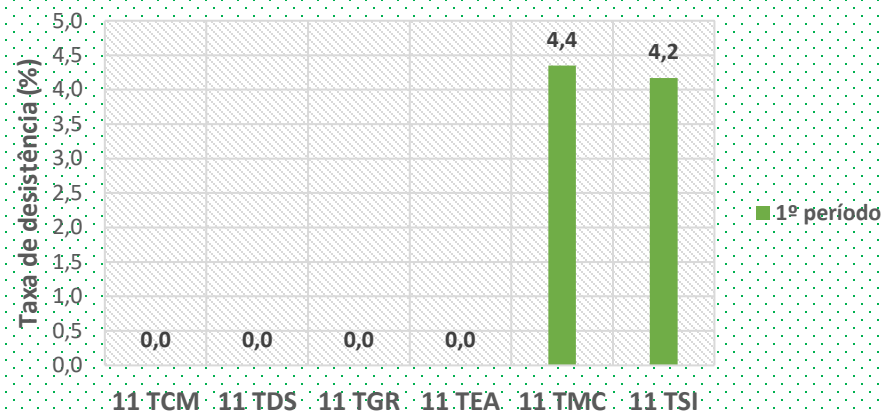


3. TAXA DE DESISTÊNCIA³

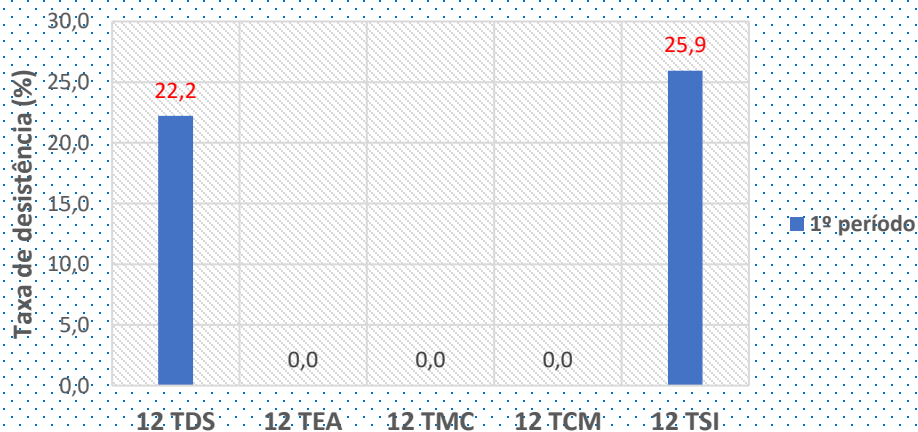
Taxa de desistência - 10º ano
1º período - 2022/2023



Taxa de desistência - 11º ano
1º período - 2022/2023

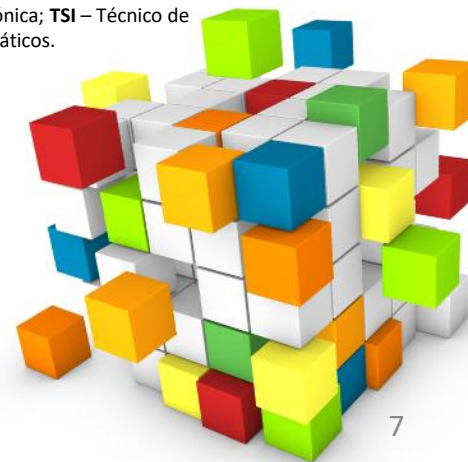


Taxa de desistência - 12º ano
1º período - 2022/2023

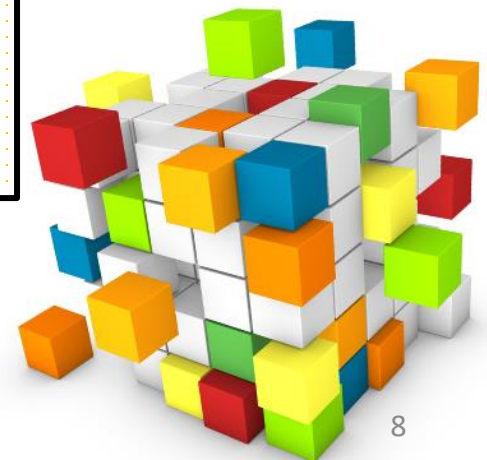
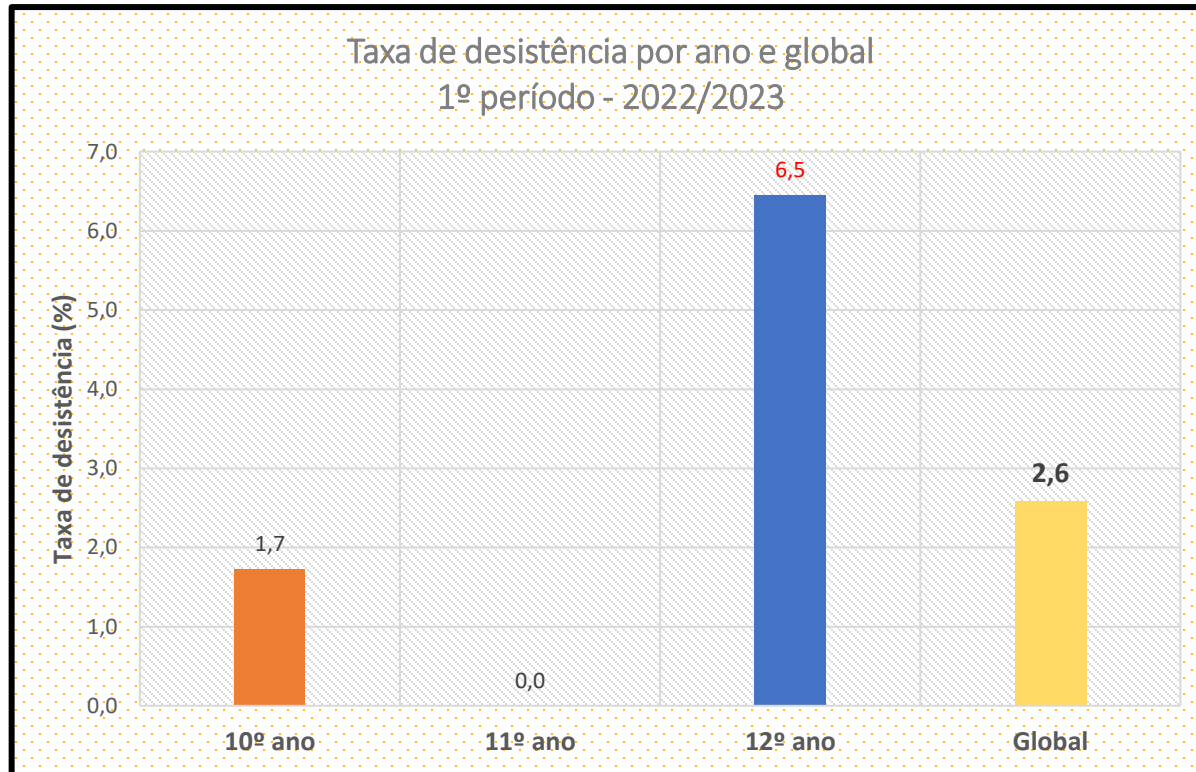


TCM – Técnico de Comércio; TDS – Técnico de Design; TGR – Técnico de Geriatria; TEC – Técnico de Eletrônica, Automação e Comando; TEA – Técnico de Eletrônica, Automação e Computadores; TMC – Técnico de Mecatrônica; TSI – Técnico de Gestão e Programação de Sistemas Informáticos.

³Quociente entre o nº de alunos inscritos nesse ano e o nº total de alunos inscritos no início do 1º ano.



3. TAXA DE DESISTÊNCIA



3. TAXA DE DESISTÊNCIA

- ❑ O resultado global cifra-se nos **2,58 %**, valor que se enquadra na meta traçada para **2023/2024, <6%**;
- ❑ A taxa de desistência nula no 11º ano e de apenas **1,72%** no 10º ano parece indicar que a forte aposta no trabalho de divulgação dos cursos e na orientação vocacional dos futuros alunos, que tem vindo a ser feita desde o ano letivo de 2019/2020, estará a dar frutos, proporcionando escolhas informadas por parte dos alunos.

